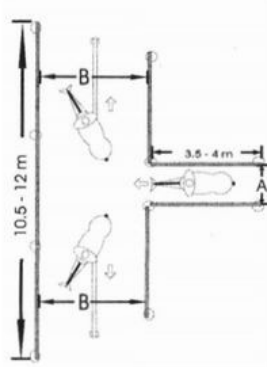


Aufgaben für die Geschicklichkeitsprüfung der Bezirksmeisterschaft 2023 Bezirksreiterbund Oberhessen- Mitte

Aus dem Standardheft Allroundwettbewerbe für Halle und Platz (FN)

Aufgabe 1 (im Standardheft Allroundwettbewerbe Nr. 16 „Querpassage“)



Ausführung:

Im Schritt einreiten, Schenkelweichen rechts oder links beliebig. Deutliche Abstellung muss gezeigt werden (bis max. 45°).

Sinn und Zweck:

Genaueres Schenkelweichen

Fehler, die zählen:

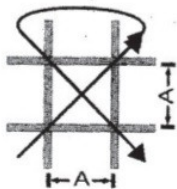
- Stange fällt

Stufe 1: auf Steine,

A	B
1,00	2,00

mit Querstange auf Steinen

Aufgabe 2 (im Standardheft Allroundwettbewerbe Nr. 9 „Kreuzen“)



Ausführung:

Im Schritt diagonal über das Kreuz treten, rechts oder links wenden, in Querrichtung über das Kreuz treten.

Sinn und Zweck:

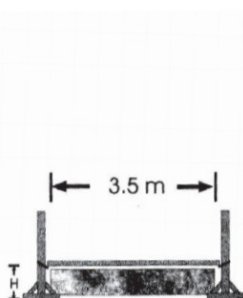
Geschicklichkeit des Pferdes beim Übertreten und Wenden.

Fehler, die zählen:

- verschobene Stange

Stufe 2: A = 1,70m

Aufgabe 3 (im Standardheft Allroundwettbewerbe Nr. 22 „Sprung“)



Ausführung:

Überwinden des Hindernisses durch Sprung.

Sinn und Zweck:

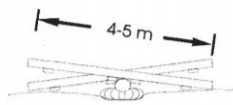
Springfertigkeit

Fehler, die zählen:

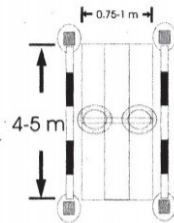
- Stange fällt

Stufe 1: Höhe H = 50 cm

Aufgabe 4 (im Standardheft Allroundwettbewerbe Nr. 31 „Wippe“)



Ausführung:
Stufe 1+2 : über die Wippe reiten,

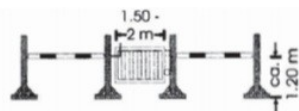


Sinn und Zweck:
Vertrauen des Pferdes zum Reiter.

Fehler, die zählen:
- Stange fällt

mit Geländer, ohne Fänge

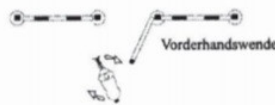
Aufgabe 5 (im Standardheft Allroundwettbewerbe Nr. 27 „Weidetor“)



Wendebeispiel:
(es gibt noch andere Ausführungsmöglichkeiten)



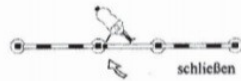
öffnen



Vorderhandswende



rückwärts



schließen

Ausführung:
Weidetor vom Pferd aus öffnen,
durchreiten und Tor wieder schließen.

Sinn und Zweck:
Gehorsamkeit auf Hilfen, seitwärts und
rückwärts reiten.

Fehler, die zählen:
- Stange fällt
- Tor nur angelehnt und nicht geschlossen

Stufe 2: Tor ist einseitig gegen Reit-
richtung zu öffnen
3: wie 2, Reiterhand bleibt am Griff

Aufgabe 6 (im Standardheft Allroundwettbewerbe Nr. 14 „Parade“)

Stufe 1+2:



Ausführung:
Zwischen den Stangen die vorgegebene Parade
zeigen.

Sinn und Zweck:
Gehorsame, durchlässige Parade, ohne dass das
Pferd seitlich ausweicht.

Fehler die zählen:
- Stange fällt
- Parade wird schon vor den Stangen begonnen
oder erst hinter den Stangen beendet

Stufe 1: vom Trab zum Schritt (2 Stangen)
2: vom Galopp zum Trab (2 Stangen)